

Artikel

S44E037-DPSIC1927H33
anto+ Einbau frame silber 376x56

Allgemein

LED HO 2700K 26W 1778lm 30° DALI 12 Spots
Gehäuse silber RAL9006 matt
Entblendtubus gold matt, Maske silber matt
2 Montagebügel

Leuchtmittel

LED HO
EEC A++ - A
Farbwiedergabeindex Ra > 90
Risikogruppe RG1 IEC 62471
MacAdam 3

Abmessung

LxBxH: 376x56x043mm
Ausschnitt LxBxET: 370x49x080mm

Oberfläche/Farbe

Profil: Aluminium, Maske: Polycarbonat

Optik

Linsentechnologie
Ausstrahlwinkel: 30°

Schutzart

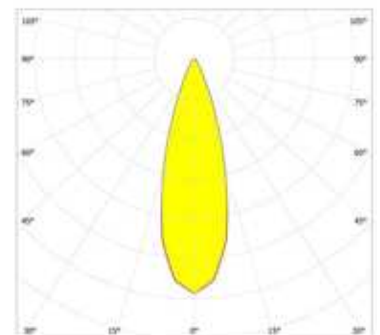
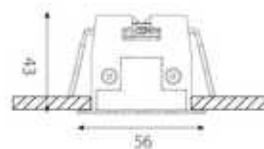
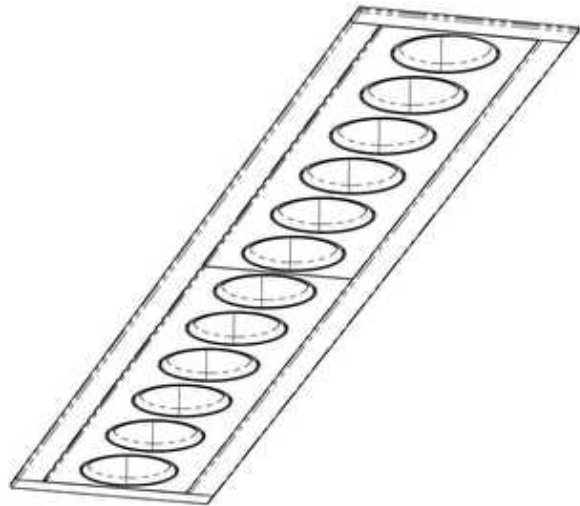
IP20 / Schutzklasse I

Anschluss

230V 50/60Hz
inkl. Konverter DALI

Gewicht

0,7 kg



Produktinformation

High-end Einbauprofilleuchte aus Aluminium bestehend aus 12 Lichtpunkten mit effizienten high-power-LEDs in der Farbkombination: Entblendtubus gold matt, Maske silber matt, Gehäuse silber RAL9006 matt. Spezielle Linsentechnologie und zurückversetzte Optik, Entblendvorsatz aus Polycarbonat für eine reduzierte Leuchtdichte. Direkte Lichtverteilung, Lichtlenkung symmetrisch mit einem Ausstrahlwinkel 'Medium' von 30°. Farbwiedergabeindex (Ra) > 90, Leuchteneffizienz von 67 lm/W und einem Leuchtenlichtstrom von 1778 lm bei 26 W, Farbtemperatur von 2700 K. Inklusive Konverter DALI dimmbar, Farbortoleranz MacAdam 3, Energieeffizienzklasse (EEI) lt. delegierter Verordnung (EU) Nr. 518/2014 der Kommission: A++ - A. Bemessungslebensdauer lt. EU-Verordnung Nr. 1194/2012 von mindestens 60.000 h, Schutzart IP20, Schutzklasse I. Elektrischer Anschluss über 5 verwendete Pole. Inklusive Endkappen und 2 Montagebügel bzw. Einbaufeder(n). Abmessungen LxBxH: 376x56x043 mm, Ausschnitt LxBxET: 370x49x080 mm, Gewicht: 0,7 kg