

### Articolo

S44A036-GDWSC1930M11  
 anto+ a superficie bianco 367x44

### Generale

LED MO 3000K 19W 1654lm 15° 12 Spots  
 profilo bianco RAL9016 opaco  
 Riflettore antiriflesso oro lucido, Cono anabbagliante  
 oro opaco  
 per versione da incasso 2 Supporti di montaggio  
 necessario

### Sorgente

LED MO  
 EEC A++ - A  
 indice di resa di colore Ra > 90  
 Sicurezza fotobiologica RG1 IEC 62471  
 MacAdam 3

### Dimensioni

LxIxh: 367x44x082mm  
 incavo LxIxP: 372x49x100mm

### Superficie/Colore

nero - alloggiamento alluminio A6C0  
 Profilo: Alluminio, Riflettore antiriflesso di  
 policarbonato

### Ottica

Tecnologia lente  
 angolo d'illuminazione 15°

### grado di protezione

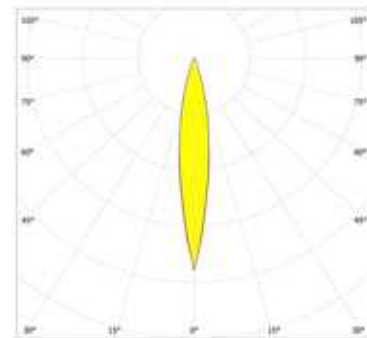
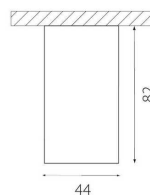

IP20 / classe di protezione I

### connessione:

230V 50/60Hz  
 incl. convertitore

### peso:

1,0 kg



### Prodotto

High-end Lampada a superficie in alluminio composto da 12 punti luce con efficienti LED ad alta potenza nella combinazione di colori: Riflettore antiriflesso oro lucido, Cono anabbagliante oro opaco, profilo bianco RAL9016 opaco. Speciale tecnologia di lenti, attacco antiriflesso in policarbonato. Distribuzione della luce diretta, controllo della luce simmetrico con un angolo del fascio di luce 'Spot' di 15°. Un indice di resa di colore (Ra) > 90, un'efficienza energetica di 87 lm/W, tecnologia LED innovativa con un flusso luminoso di 1654 lm di 19 W, temperatura di colore di 3000 K. Lampada completa incl. riflettore e convertitore, tolleranza di colore MacAdam 3, Classe di efficienza energetica ai sensi del regolamento delegato (UE) n. 518/2014 della Commissione: A++ - A. vita caratteristica della lampada secondo il regolamento UE No. 1194/2012 di minimo 60.000 h, grado di protezione IP20, classe di protezione I. Collegamento elettrico tramite 3 poli utilizzati. Adatto anche per il montaggio semi-incasso utilizzando componenti di montaggio o staffe di montaggio disponibili separatamente. Inclusi tappi di chiusura, per versione da incasso 2 Supporti di montaggio necessario. Dimensioni LxIxh: 367x44x082 mm, incavo con versione da incasso LxIxP 372x49x100 mm, peso: 1,0 kg