

### Articolo

S44A036-DRSIC1927M34  
anto+ a superficie argento 367x44

### Generale

LED MO 2700K 19W 1093lm 45° DALI 12 Spots  
profilo argento RAL9006 opaco  
Riflettore antiriflesso oro opaco, Cono anabbagliante  
rame opaco  
per versione da incasso 2 Supporti di montaggio  
necessario

### Sorgente

LED MO  
EEC A++ - A  
indice di resa di colore Ra > 90  
Sicurezza fotobiologica RG1 IEC 62471  
MacAdam 3

### Dimensioni

LxIxh: 367x44x082mm  
incavo LxIxP: 372x49x100mm

### Superficie/Colore

nero - alloggiamento alluminio A6C0  
Profilo: Alluminio, Riflettore antiriflesso di  
policarbonato

### Ottica

Tecnologia lente  
angolo d'illuminazione 45°

### grado di protezione

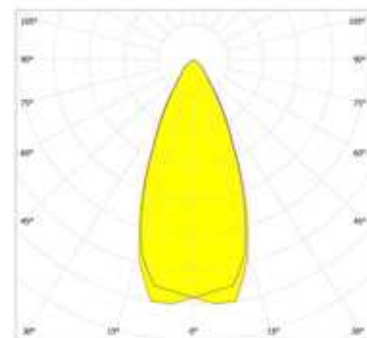
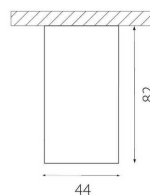

IP20 / classe di protezione I

### connessione:

230V 50/60Hz  
incl. convertitore DALI

### peso:

1,0 kg



### Prodotto

High-end Lampada a superficie in alluminio composto da 12 punti luce con efficienti LED ad alta potenza nella combinazione di colori: Riflettore antiriflesso oro opaco, Cono anabbagliante rame opaco, profilo argento RAL9006 opaco. Speciale tecnologia di lenti, attacco antiriflesso in policarbonato. Distribuzione della luce diretta, controllo della luce simmetrico con un angolo del fascio di luce 'Wide Flood' di 45°. Un indice di resa di colore (Ra) > 90, un'efficienza energetica di 58 lm/W, tecnologia LED innovativa con un flusso luminoso di 1093 lm di 19 W, temperatura di colore di 2700 K. Lampada completa incl. riflettore e convertitore DALI dimmerabile, tolleranza di colore MacAdam 3, Classe di efficienza energetica ai sensi del regolamento delegato (UE) n. 518/2014 della Commissione: A++ - A. vita caratteristica della lampada secondo il regolamento UE No. 1194/2012 di minimo 60.000 h, grado di protezione IP20, classe di protezione I. Collegamento elettrico tramite 5 poli utilizzati. Adatto anche per il montaggio semi-incasso utilizzando componenti di montaggio o staffe di montaggio disponibili separatamente. Inclusi tappi di chiusura, per versione da incasso 2 Supporti di montaggio necessario. Dimensioni LxIxh: 367x44x082 mm, incavo con versione da incasso LxIxP 372x49x100 mm, peso: 1,0 kg