

Artikel

S44F006-BKSWC1940H1A
anto+ Einbau frameless schwarz asy 64x44

Allgemein

LED HO 4000K 5,8W 330lm 02 Spots
Gehäuse schwarz RAL9005 matt
Entblendtubus silber glänzend, Maske kupfer
glänzend
Montagerahmen

Leuchtmittel

LED HO
EEC A++ - A
Farbwiedergabeindex Ra > 90
Risikogruppe RG1 IEC 62471
MacAdam 3



Abmessung

LxBxH: 64x44x043mm
Ausschnitt LxBxET: 73x52x080mm

Oberfläche/Farbe

Profil: Aluminium, Maske: Polycarbonat

Optik

Linsentechnologie asymmetrisch

Schutzart

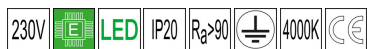
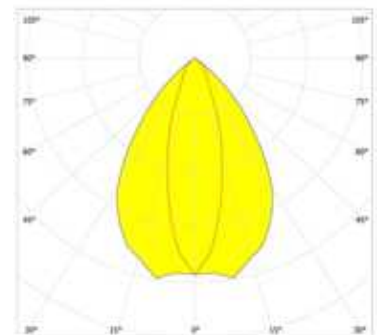
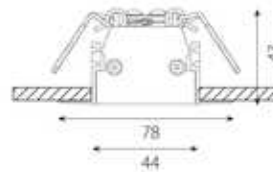
IP20 / Schutzklasse I

Anschluss

230V 50/60Hz
inkl. Konverter

Gewicht

0,2 kg



Produktinformation

High-end Einbauprofileuchte zum rahmenlosen Einbau aus Aluminium bestehend aus 2 Lichtpunkten mit effizienten high-power-LEDs in der Farbkombination: Entblendtubus silber glänzend, Maske kupfer glänzend, Gehäuse schwarz RAL9005 matt. Spezielle Linsentechnologie und zurückversetzte Optik, Entblendvorsatz aus Polycarbonat für eine reduzierte Leuchtdichte. Direkte Lichtverteilung, Lichtlenkung asymmetrisch. Farbwiedergabeindex (Ra) > 90, Leuchteneffizienz von 57 lm/W und einem Leuchtenlichtstrom von 330 lm bei 5,8 W, Farbtemperatur von 4000 K. Inklusive Konverter, Farborttoleranz MacAdam 3, Energieeffizienzklasse (EEI) lt. delegierter Verordnung (EU) Nr. 518/2014 der Kommission: A++ - A. Bemessungslebensdauer lt. EU-Verordnung Nr. 1194/2012 von mindestens 60.000 h, Schutzart IP20, Schutzklasse I. Elektrischer Anschluss über 3 verwendete Pole. Inklusive Endkappen und Einputz-Einbaurahmen. Abmessungen LxBxH: 64x44x043 mm, Ausschnitt LxBxET: 73x52x080 mm, Gewicht: 0,2 kg