

**Articolo**

S44A054-PWWSC1927M13  
 anto+ a superficie bianco 547x44

**Generale**

LED MO 2700K 29W 2016lm 30° 18 Spots  
 profilo bianco RAL9016 opaco  
 Riflettore antiriflesso argento opaco, Cono  
 anabbagliante bianco opaco  
 per versione da incasso 2 Supporti di montaggio  
 necessario

**Sorgente**

LED MO  
 EEC A++ - A  
 indice di resa di colore Ra > 90  
 Sicurezza fotobiologica RG1 IEC 62471  
 MacAdam 3

**Dimensioni**

LxIxh: 547x44x082mm  
 incavo LxIxP: 552x49x100mm

**Superficie/Colore**

Profilo: Alluminio, Riflettore antiriflesso di  
 policarbonato

**Ottica**

Tecnologia lente  
 angolo d'illuminazione 30°

**grado di protezione**

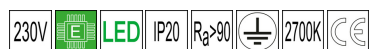
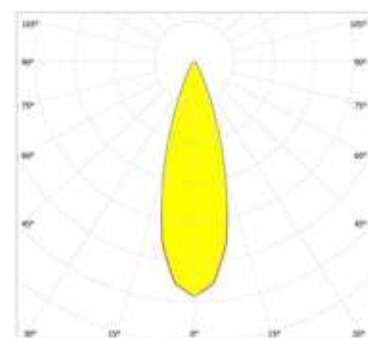
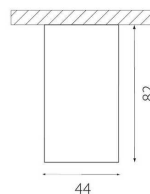

IP20 / classe di protezione I

**connessione:**

230V 50/60Hz  
 incl. convertitore

**peso:**

1.3 kg



**Prodotto**

High-end Lampada a superficie in alluminio composto da 18 punti luce con efficienti LED ad alta potenza nella combinazione di colori: Riflettore antiriflesso argento opaco, Cono anabbagliante bianco opaco, profilo bianco RAL9016 opaco. Speciale tecnologia di lenti, attacco antiriflesso in policarbonato. Distribuzione della luce diretta, controllo della luce simmetrico con un angolo del fascio di luce 'Medium' di 30°. Un indice di resa di colore (Ra) > 90, un'efficienza energetica di 69 lm/W, tecnologia LED innovativa con un flusso luminoso di 2016 lm di 29 W, temperatura di colore di 2700 K. Lampada completa incl. riflettore e convertitore, tolleranza di colore MacAdam 3, Classe di efficienza energetica ai sensi del regolamento delegato (UE) n. 518/2014 della Commissione: A++ - A. vita caratteristica della lampada secondo il regolamento UE No. 1194/2012 di minimo 60.000 h, grado di protezione IP20, classe di protezione I. Collegamento elettrico tramite 3 poli utilizzati. Adatto anche per il montaggio semi-incasso utilizzando componenti di montaggio o staffe di montaggio disponibili separatamente. Inclusi tappi di chiusura, per versione da incasso 2 Supporti di montaggio necessario. Dimensioni LxIxh: 547x44x082 mm, incavo con versione da incasso LxIxP 552x49x100 mm, peso: 1.3 kg