

Artikel

P58A060-9005Q1HCLX3S
pure2 Aufbauleuchte schwarz 600x70

Allgemein

LED HCL 2700 - 6500K 20W 1182lm DALI DT6
Inkl. Endkappen, Montage nur im geschützten Außenbereich!
2 Montageclip

Leuchtmittel

LED HCL
EEI A
Farbwiedergabeindex Ra > 80
Risikogruppe RG0 IEC 62471
MacAdam 3

Abmessung

LxBxH: 600x70x100mm
Ausschnitt LxBxET: 605x75x135mm

Oberfläche/Farbe

RAL9005 schwarz feinstruktur matt
Material: Aluprofil

Optik

Diffusor Polycarbonat LED IP54

Schutzart

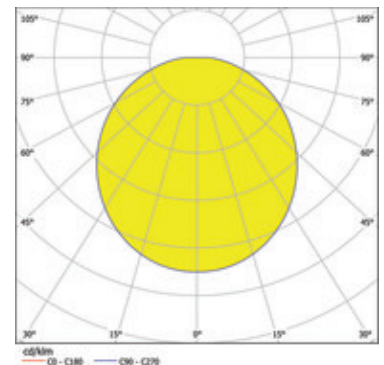
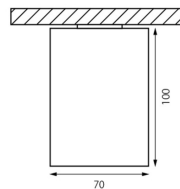

IP54 / Schutzklasse I

Anschluss

230V 50/60Hz
inkl. Konverter DALI

Gewicht

2,3 kg



Produktinformation

Hochwertige LED-Profilleuchte aus Aluminium-Strangpressprofil, Oberfläche pulverbeschichtet in schwarz RAL9005 Feinstruktur matt für die Aufbaumontage oder für die Einbaumontage mit Schattenfuge in Hohlraumdecken (Deckenstärke 12,5 bis 40 mm) mittels separat bestellbaren Montagebügel oder mittels extra erhältlichen Betonieriset als Einbauvariante, mit direkter Lichtabgabe. Lichtlenkung mittels Diffusor aus satinierem Polycarbonat für eine nahezu homogene Ausleuchtung. Inklusiv Endkappen, Montageclips, 5-poliger Anschlussklemme und 7-poliger Durchgangsverdrahtung. Leuchte bestückt mit linearen LED-Platinen aktuellster Generation mit einer Leuchteneffizienz von 59 lm/W, innovatives LED-Verfahren mit einem Leuchtenlichtstrom von mindestens 1182 lm bei 20 W, Farbtemperatur in dynamischem weiß von 2700 - 6500 K. Dimmbarer DALI DT6 Konstantstrom-LED-Treiber. Inkl. Konverter DALI, Farbwiedergabeindex (Ra) > 80, Farborttoleranz MacAdam 3, Risikogruppe RG0 nach IEC 62471, Bemessungslebensdauer lt. EU-Verordnung Nr. 1194/2012 von mindestens 50.000 h, Energieeffizienzklasse (EEI) A. Schutzart IP54, Schutzklasse I. Zusätzlich bestellbar: Bewegungs- und Tageslichtsensor, ballwurfsichere Ausführung gemäß DIN 18032-3:2018-11. Abmessungen LxBxH: 600x70x100 mm, Ausschnitt bei Einbauvariante LxBxET: 605x75x135 mm, Gewicht: 2,3 kg