

Artikel

S44F006-BNWSC1927H13
anto+ Einbau frameless weiß 64x44

Allgemein

LED HO 2700K 5,8W 333lm 30° 02 Spots
Gehäuse weiß RAL9016 matt
Entblendtubus silber glänzend, Maske schwarz matt
Montagerahmen

Leuchtmittel

LED HO
EEC A++ - A
Farbwiedergabeindex Ra > 90
Risikogruppe RG1 IEC 62471
MacAdam 3



Abmessung

LxBxH: 64x44x043mm
Ausschnitt LxBxET: 73x52x080mm

Oberfläche/Farbe

Profil: Aluminium, Maske: Polycarbonat

Optik

Linsentechnologie
Ausstrahlwinkel: 30°

Schutzart

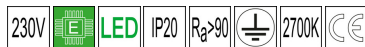
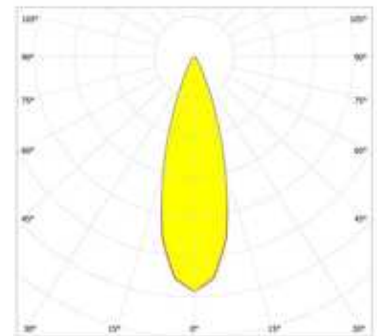
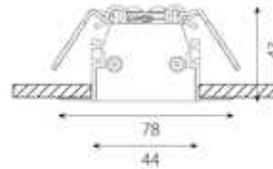
IP20 / Schutzklasse I

Anschluss

230V 50/60Hz
inkl. Konverter

Gewicht

0,2 kg



Produktinformation

High-end Einbauprofilleuchte zum rahmenlosen Einbau aus Aluminium bestehend aus 2 Lichtpunkten mit effizienten high-power-LEDs in der Farbkombination: Entblendtubus silber glänzend, Maske schwarz matt, Gehäuse weiß RAL9016 matt. Spezielle Linsentechnologie und zurückversetzte Optik, Entblendvorsatz aus Polycarbonat für eine reduzierte Leuchtdichte. Direkte Lichtverteilung, Lichtlenkung symmetrisch mit einem Ausstrahlwinkel 'Medium' von 30°. Farbwiedergabeindex (Ra) > 90, Leuchteneffizienz von 57 lm/W und einem Leuchtenlichtstrom von 333 lm bei 5,8 W, Farbtemperatur von 2700 K. Inklusive Konverter, Farborttoleranz MacAdam 3, Energieeffizienzklasse (EEI) lt. delegierter Verordnung (EU) Nr. 518/2014 der Kommission: A++ - A. Bemessungslebensdauer lt. EU-Verordnung Nr. 1194/2012 von mindestens 60.000 h, Schutzart IP20, Schutzklasse I. Elektrischer Anschluss über 3 verwendete Pole. Inklusive Endkappen und Einputz-Einbaurahmen. Abmessungen LxBxH: 64x44x043 mm, Ausschnitt LxBxET: 73x52x080 mm, Gewicht: 0,2 kg