

### Artikel

P58A060-9016Q1830H3S  
pure2 Aufbauleuchte weiß 600x70

### Allgemein

LED HO 3000K 21W 1398lm  
Inkl. Endkappen, Montage nur im geschützten Außenbereich!  
2 Montageclip

### Leuchtmittel

LED HO  
EEC A  
Farbwiedergabeindex Ra > 80  
MacAdam 3

### Abmessung

LxBxH: 600x70x100mm  
Ausschnitt bei Einbauvariante LxBxET: 605x75x135mm

### Oberfläche/Farbe

RAL9016 weiß feinstruktur matt  
Aluprofil

### Optik

Diffusor Polycarbonat LED IP54

### Schutzart

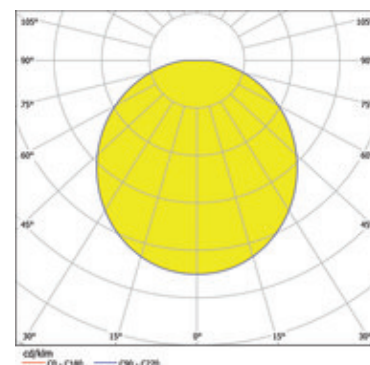
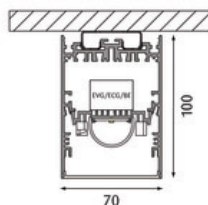

IP54 / Schutzklasse I

### Anschluss

230V 50/60Hz  
inkl. Konverter DALI

### Gewicht

2,4 kg



### Produktinformation

Hochwertige LED-Profilleuchte aus Aluminium-Strangpressprofil, Oberfläche pulverbeschichtet in weiß RAL9016 Feinstruktur matt für die Aufbaumontage oder für die Einbaumontage mit Schattenfuge in Hohlraumdecken (Deckenstärke 12,5 bis 40 mm) mittels separat bestellbaren Montagebügel oder mittels extra erhältlichen Betonierst als Einbauvariante, mit direkter Lichtabgabe. Lichtlenkung mittels Diffusor aus satiniertem Polycarbonat für eine nahezu homogene Ausleuchtung. Inklusive Endkappen, Montageclips, 5-poliger Anschlussklemme und 7-poliger Durchgangsverdrahtung. Leuchte bestückt mit linearen LED-Platinen aktuellster Generation mit einer Leuchteneffizienz von 66 lm/W, innovatives LED-Verfahren mit einem Leuchtenlichtstrom von 1398 lm bei 21 W, Farbtemperatur von 3000 K. Inkl. Konverter DALI dimmbar, Farbwiedergabeindex (Ra) > 80, Farborttoleranz MacAdam 3, Bemessungslebensdauer lt. EU-Verordnung Nr. 1194/2012 von mindestens 60.000 h, Energieeffizienzklasse (EEI) A. Schutzart IP54, Schutzklasse I. Optional mit Bewegungs- und Tageslichtsensor und in Notlichtausführung mit 3h-Akku. Abmessungen LxBxH: 600x70x100 mm, Ausschnitt bei Einbauvariante LxBxET: 605x75x135 mm, Gewicht: 2,4 kg

