

### Artikel

P58A060-9016Q1830H3S  
pure2 Aufbauleuchte weiß 600x70

### Allgemein

LED HO 3000K 18W 1422lm DALI  
Inkl. Endkappen, Montage nur im geschützten  
Außenbereich!  
2 Montageclip

### Leuchtmittel

LED HO  
EEI A++ - A  
Farbwiedergabeindex Ra > 80  
Risikogruppe RG0 IEC 62471  
MacAdam 3

### Abmessung

LxBxH: 600x70x100mm  
Ausschnitt LxBxET: 605x75x135mm

### Oberfläche/Farbe

RAL9016 weiß feinstruktur matt  
Material: Aluprofil

### Optik

Diffusor Polycarbonat LED IP54

### Schutzart

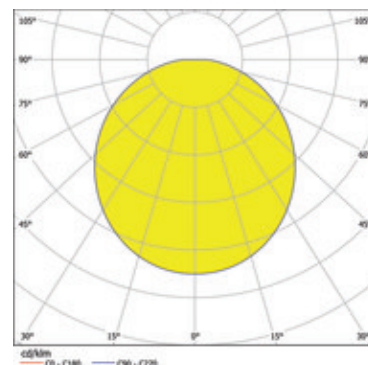
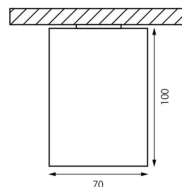

IP54 / Schutzklasse I

### Anschluss

230V 50/60Hz  
inkl. Konverter DALI

### Gewicht

2,2 kg



### Produktinformation

Hochwertige LED-Profilleuchte aus Aluminium-Strangpressprofil, Oberfläche pulverbeschichtet in weiß RAL9016 Feinstruktur matt für die Aufbaumontage oder für die Einbaumontage mit Schattenfuge in Hohlraumdecken (Deckenstärke 12,5 bis 40 mm) mittels separat bestellbaren Montagebügel oder mittels extra erhältlichen Betonieriset als Einbauvariante, mit direkter Lichtabgabe. Lichtlenkung mittels Diffusor aus satinierem Polycarbonat für eine nahezu homogene Ausleuchtung. Inklusive Endkappen, Montageclips, 5-poliger Anschlussklemme, 7-poliger Durchgangsverdrahtung, Leuchte bestückt mit linearen LED-Platinen aktuellster Generation mit einer Leuchteneffizienz von 79 lm/W, innovatives LED-Verfahren mit einem Leuchtenlichtstrom von 1422 lm bei 18 W, Farbtemperatur von 3000 K. Inkl. Konverter DALI, Farbwiedergabeindex (Ra) > 80, Farbortoleranz MacAdam 3, Risikogruppe RG0 nach IEC 62471, Bemessungslebensdauer lt. EU-Verordnung Nr. 1194/2012 von mindestens 60.000 h, Energieeffizienzklasse (EEI) A++ - A. Schutzart IP54, Schutzklasse I. Zusätzlich bestellbar: ballwurfsichere Ausführung gemäß DIN 18032-3:2018-11. Abmessungen LxBxH: 600x70x100 mm, Ausschnitt bei Einbauvariante LxBxET: 605x75x135 mm, Gewicht: 2,2 kg